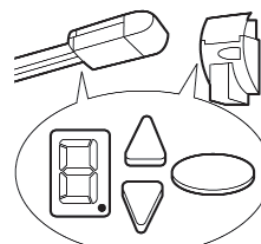


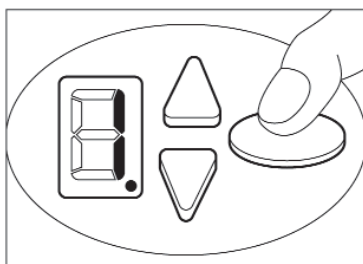
ALTA MANDOS NOVOFERM, NORMSTAHL, TORMATIC EN MOTORES DE TECHO



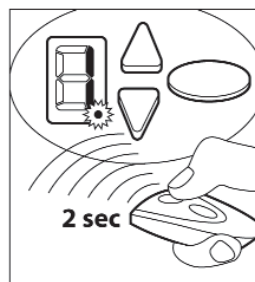
LOCALIZAR EN LA CABEZA DEL MOTOR LOS 3 PULSADORES DE PROGRAMACION



PROGRAMAR EL CANAL 1

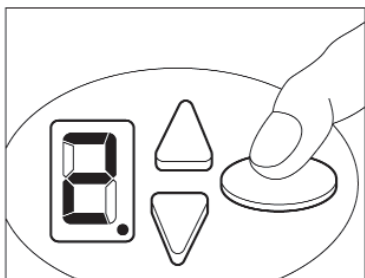


PULSAR EL BOTÓN REDONDO HASTA QUE EN EL DISPLAY APAREZCA "1."

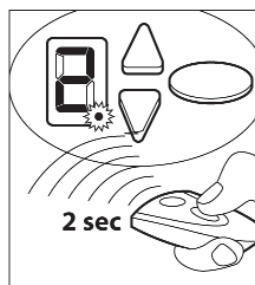


MANTENER EL BOTÓN 1 DEL MANDO 2 SEG. HASTA QUE PARPADEE EL PUNTO DEL DISPLAY.

PROGRAMAR EL CANAL 2



PULSAR EL BOTÓN REDONDO HASTA QUE EN EL DISPLAY APAREZCA "2."



MANTENER EL BOTÓN 2 DEL MANDO 2 SEG. HASTA QUE PARPADEE EL PUNTO DEL DISPLAY.

FINALIZAR LA OPERACIÓN VOLVIENDO A PULSAR EL BOTÓN REDONDO HASTA QUE EN EL DISPLAY APAREZCA "0."

