



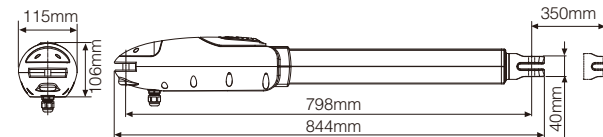
PW230

De calidad, seguridad y eficaz

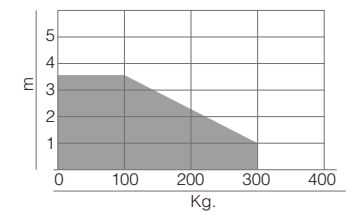


Especificaciones	PW230
Piñon	Engranaje
Potencia Absorbida Máxima	144W
Empuje Nominal Pico	3000N
Carrera de empuje	2500N
Longitud de carrera	350mm
Alimentación de fuente	24V DC
Clasificación de corriente	3A
Pesos Máximos de puerta	300 kg por cada hoja
Longitud Máxima de puerta	3.5 metros por cada hoja
Temperatura de Operación	-20°C~+50°C
Dimensiones	844x115x106mm
Pesos	6.25kg

Dimensiones



Modo de Aplicación



1. Superficie Mate

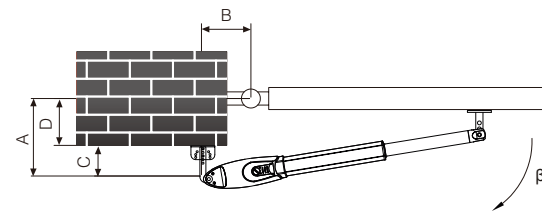
2. Desbloqueo fácil

3. Piñon DuPont

4. Piñon cobre (Opcional)

5. Eco-Caja (Opcional)

Dimensiones de motores:



B(mm)	120	130	140	150	160	170	180	190
A(mm)								
120								
130								
140								
150								
160								
170								
180								
190								

110~120°
100~110°
90~100°
>120°